



Prima associazione su smartphone con sistema operativo iOS ed Android.

AVVERTENZE PRIMA DELL'USO.

Prima di effettuare l'associazione del vostro dispositivo, assicuratevi che:

- Il braccialetto sia acceso.
- Il Bluetooth del vostro smartphone sia attivo.
- NON associare il braccialetto direttamente al Bluetooth del telefono.



Per accedere alla sezione dedicata all'associazione del braccialetto, premere sul pulsante + in basso a destra.

Selezionare il braccialetto per eseguire l'associazione.

Dispositivo in connessione.

Questa è la conferma che il vostro dispositivo è associato correttamente.

Dissociazione dispositivo.



ATTENZIONE:

Qualora si sia associato il braccialetto FT500 tramite le opzioni Bluetooth del telefono è importante dissociare il dispositivo prima di procedere all'abbinamento tramite l'app.

Dissociazione su smartphone con sistema operativo iOS.

Accedere alle impostazioni.

Entrare in "Bluetooth".

Premere sul simbolo "i" presente vicino a 257-FT500.

Dissociare tramite il comando "Dissocia questo dispositivo".


Dissociazione su smartphone con sistema operativo Android.

Accedere alle impostazioni.

Entrare in "Dispositivi collegati".

Entrare in "Bluetooth".

Premere sull'ingranaggio del dispositivo 257-FT500 e "Termina".



Prima associazione su smartphone con sistema operativo iOS ed Android.


AVVERTENZE PRIMA DELL'USO.

Prima di effettuare l'associazione del vostro dispositivo, assicuratevi che:

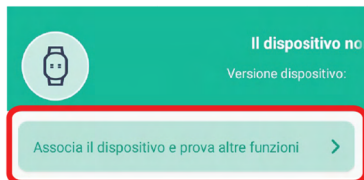
- Il braccialetto sia carico e acceso.
- Il Bluetooth del vostro smartphone sia attivo.
- NON associare il braccialetto direttamente al Bluetooth del telefono.



Per ricaricare il prodotto, rimuovere il corpo dell'orologio dal cinturino, avendo cura di non forzare troppo, ed inserirlo nel caricatore a slitta.



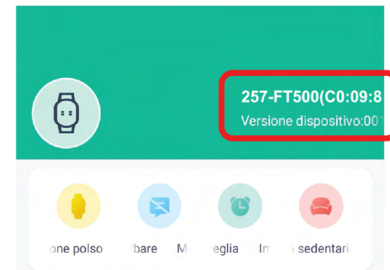
Per accedere alla sezione dedicata all'associazione del braccialetto, premere sul pulsante Impostazioni in basso.



Premere sulla voce "Associa il dispositivo e prova altre funzioni".



Selezionare il braccialetto per eseguire l'associazione.



Questa è la conferma che il vostro dispositivo è associato correttamente.

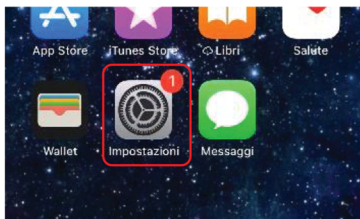
Dissociazione dispositivo.



ATTENZIONE:

Qualora si sia associato il braccialetto FT500 tramite le opzioni Bluetooth del telefono è importante dissociare il dispositivo prima di procedere all'abbinamento tramite l'app.

Dissociazione su smartphone con sistema operativo iOS.



Accedere alle impostazioni.



Entrare in "Bluetooth".

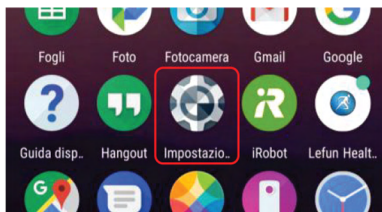


Premere sul simbolo "i" presente vicino a 257-FT500.

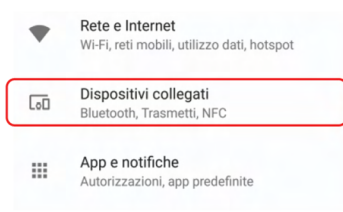


Dissociare tramite il comando "Dissocia questo dispositivo".

Dissociazione su smartphone con sistema operativo Android.



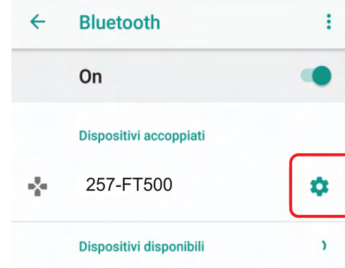
Accedere alle impostazioni.



Entrare in "Dispositivi collegati".



Entrare in "Bluetooth".



Premere sull'ingranaggio del dispositivo 257-FT500 e "Termina".