



Prima associazione su smartphone con sistema operativo iOS ed Android.

AVVERTENZE PRIMA DELL'USO.

Prima di effettuare l'associazione del vostro dispositivo, assicuratevi che:

- Il braccialetto sia acceso.
- Il Bluetooth del vostro smartphone sia attivo.
- NON associare il braccialetto direttamente al Bluetooth del telefono.




Per ricaricare il prodotto, collegare il corpo dell'orologio al caricatore, individuando i due punti di ricarica sul retro.



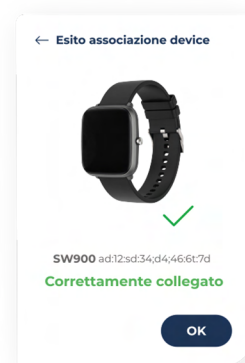
Per accedere alla sezione dedicata all'associazione del braccialetto, premere sul pulsante + in basso a destra.



Selezionare il braccialetto per eseguire l'associazione.



Dispositivo in connessione.



Questa è la conferma che il vostro dispositivo è associato correttamente.

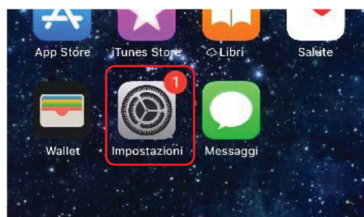
Dissociazione dispositivo.



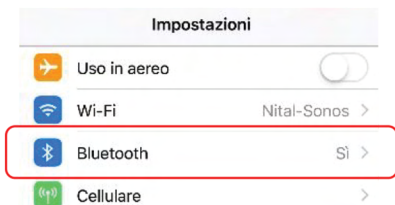
ATTENZIONE:

Qualora si sia associato il braccialetto SW900 tramite le opzioni Bluetooth del telefono è importante dissociare il dispositivo prima di procedere all'abbinamento tramite l'app.

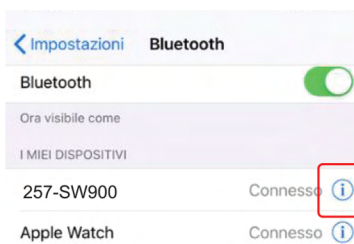
Dissociazione su smartphone con sistema operativo iOS.



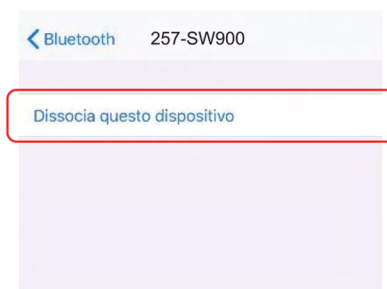
Accedere alle impostazioni.



Entrare in "Bluetooth".

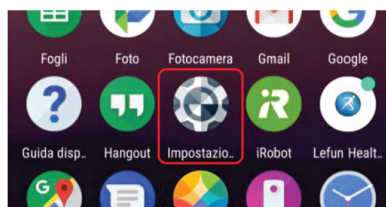


Premere sul simbolo "i" presente vicino a 257-SW900.

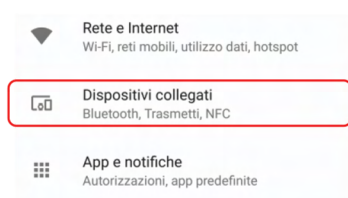


Dissociare tramite il comando "Dissocia questo dispositivo".

Dissociazione su smartphone con sistema operativo Android.



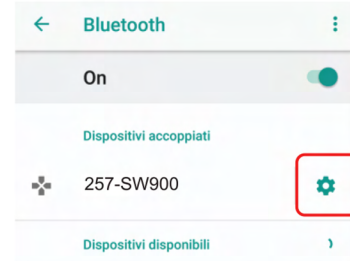
Accedere alle impostazioni.



Entrare in "Dispositivi collegati".



Entrare in "Bluetooth".



Premere sull'ingranaggio del dispositivo 257-SW900 e "Termina".



Prima associazione su smartphone con sistema operativo iOS ed Android.



AVVERTENZE PRIMA DELL'USO.

Prima di effettuare l'associazione del vostro dispositivo, assicuratevi che:

- Il braccialetto sia carico e acceso.
- Il Bluetooth del vostro smartphone sia attivo.
- NON associare il braccialetto direttamente al Bluetooth del telefono.



Per ricaricare il prodotto, collegare il corpo dell'orologio al caricatore, individuando i due punti di ricarica sul retro.



Non hai collegato un dispositivo

AGGIUNGI UN DISPOSITIVO

Aggiungi dispositivo



SW900
F7:F6:75:91:06:5B

SW900

collegato

F7:F6:75:91:06:5B

RIMUOVI



Per accedere alla sezione dedicata all'associazione del braccialetto, premere sul pulsante "Smartwatch" in basso.

Premere sulla voce "Aggiungi un dispositivo".

Selezionare il braccialetto per eseguire l'associazione.

Questa è la conferma che il vostro dispositivo è associato correttamente.

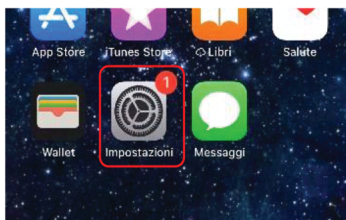
Dissociazione dispositivo.



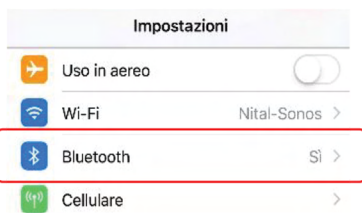
ATTENZIONE:

Qualora si sia associato il braccialetto SW900 tramite le opzioni Bluetooth del telefono è importante dissociare il dispositivo prima di procedere all'abbinamento tramite l'app.

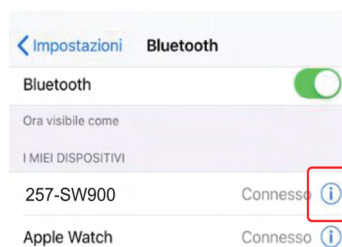
Dissociazione su smartphone con sistema operativo iOS.



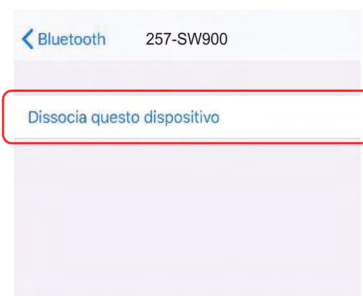
Accedere alle impostazioni.



Entrare in "Bluetooth".

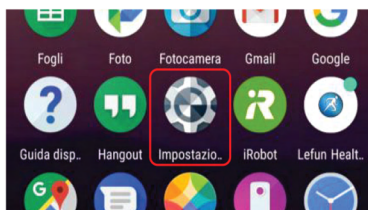


Premere sul simbolo "i" presente vicino a 257-SW900.

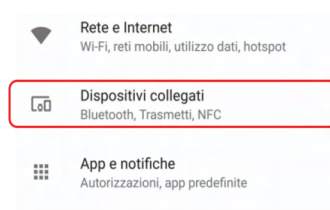


Dissociare tramite il comando "Dissocia questo dispositivo".

Dissociazione su smartphone con sistema operativo Android.



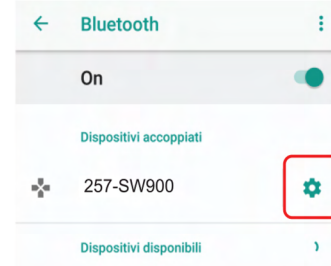
Accedere alle impostazioni.



Entrare in "Dispositivi collegati".



Entrare in "Bluetooth".



Premere sull'ingranaggio del dispositivo 257-SW900 e "Termina".